











SEZIONE ELETTORALE		ELETTORI			VOTANTI			SPOGLIO SCHEDE																				RISULTATI		
N°	PLESSO	MASCHI	FEMMINE	TOTALE	MASCHI	FEMMINE	TOTALE	VOTI VALIDI	SCHEDE BIANCHE	SCHEDE NULLE	SCHEDE CONTESTATE E NON ASSEGNATE	TOTALE SCHEDE BIANCHE + SCHEDE NULLE	TOTALE GEN.	PAOLO COSTANZO	di cui al solo candidato	PARTITO DEMOCRATICO	IMPEGNO CIVICO DI MAIO	ALLEANZA VERDI DI SINISTRA	+ EUROPA CON EMMA BONINO	SIVLAI MARIOTTI	di cui al solo candidato	FREE	DONATELLA PROIETTI	di cui al solo candidato	ITALIA SOVRANA E POPOLARE	VALENTINA BARZOTTI	di cui al solo candidato	MOVIMENTO 5 STELLE	CARMINE FABIO RAIMONDO	di cui al solo candidato
1	V. MARCOLIN	456	473	929	346	359	705	680	5	20	0	25	705	188	7	119	4	25	33	0	0	0	5	0	5	81	1	80	301	6
2	V. MARCOLIN	477	491	968	349	352	701	659	17	25	0	42	701	184	4	135	2	23	20	0	0	0	6	0	6	54	4	50	323	14
3	VIA DIAZ	529	533	1062	397	380	777	748	10	19	0	29	777	249	7	186	2	28	26	1	0	1	8	0	8	63	0	63	336	7
4	VIA DIAZ	535	577	1112	384	413	797	768	6	23	0	29	797	261	2	205	1	24	29	1	0	1	6	0	6	76	7	69	336	10
<b>TOTALI</b>		<b>1997</b>	<b>2074</b>	<b>4071</b>	<b>1476</b>	<b>1504</b>	<b>2980</b>	<b>2855</b>	<b>38</b>	<b>87</b>	<b>0</b>	<b>125</b>	<b>2980</b>	<b>882</b>	<b>20</b>	<b>645</b>	<b>9</b>	<b>100</b>	<b>108</b>	<b>2</b>	<b>0</b>	<b>2</b>	<b>25</b>	<b>0</b>	<b>25</b>	<b>274</b>	<b>12</b>	<b>262</b>	<b>1296</b>	<b>37</b>
Percentuale %					73,91	72,52	73,20	95,81	1,28	2,92	0,00	4,19	100,00	30,89	0,70	22,59	0,32	3,50	3,78	0,07	0,00	0,07	0,88	0,00	0,88	9,60	0,42	9,18	45,39	1,30

ATI FINALI												
												
LEGA	FRATELLI D'ITALIA	NOI MODERATI	FORZA ITALIA	EDOARDO POLACCO	di cui al solo candidato	VITA	BIANCA BARUELLI	di cui al solo candidato	CALENDA	IARA SAVOIA	di cui al solo candidato	UNIONE POPOLARE
64	182	4	45	4	1	3	79	4	75	1	0	1
82	157	6	64	1	0	1	71	2	69	5	0	5
71	195	7	56	6	0	6	67	0	67	4	0	4
65	211	2	48	7	0	7	66	2	64	9	1	8
<b>282</b>	<b>745</b>	<b>19</b>	<b>213</b>	<b>18</b>	<b>1</b>	<b>17</b>	<b>283</b>	<b>8</b>	<b>275</b>	<b>19</b>	<b>1</b>	<b>18</b>
9,88	26,09	0,67	7,46	0,63	0,04	0,60	9,91	0,28	9,63	0,67	0,04	0,63

											
RITA ROCCO	di cui al solo candidato	MASTELLA NOI DI CENTRO	CRISTIANO SCHIAVI	di cui al solo candidato	PER L'ITALIA CON PARAGONE	VERONICA RINALDI	di cui al solo candidato	ALTERNATIVA PER L'ITALIA	TOTALE VOTI DEL CANDIDATO	TOTALE VOTI AL SOLO CANDIDATO	TOTALE VOTI DI LISTA
1	0	1	19	0	19	1	0	1	680	19	661
0	0	0	13	0	13	2	0	2	659	24	635
0	0	0	14	0	14	0	0	0	748	14	734
1	0	1	5	0	5	0	0	0	768	22	746
2	0	2	51	0	51	3	0	3	2855	79	2776
0,07	0,00	0,07	1,79	0,00	1,79	0,11	0,00	0,11	100,00	2,77	97,23