

# >>> BIMBO vigile

ITALIA  IMPRESE

TUTTI GLI SPONSOR PRESENTI  
IN QUESTA GUIDA LI TROVI SU:

[WWW.ITALIAIMPRESE.IT](http://WWW.ITALIAIMPRESE.IT)

AS COMUNICARE s.r.l.



## Guida all'educazione stradale per i bambini della Scuola Primaria

con il patrocinio di:



Città di Melegnano



Comune di Cerro al Lambro

Gli opuscoli vengono distribuiti ai bambini delle Scuole Elementari di **Melegnano, Cerro al Lambro e Carpiano**



**SE SENTI MEGLIO,  
VIVI MEGLIO.**

## AMPLIFON TI FA VIVERE MEGLIO.

- 65 anni di esperienza con oltre 500 Centri in tutta Italia.
- Soluzioni acustiche su misura e servizi inclusi.
- Personale altamente qualificato.
- Consulenza gratis per compilazione pratiche ASL e INAIL.

CONSEGNA QUESTA PAGINA IN UN  
CENTRO AMPLIFON PER RICEVERE  
UN SIMPATICO OMAGGIO\*

\* Fino a esaurimento scorte.



NUMERO GRATUITO  
**800 980 000**

[www.amplifon.it](http://www.amplifon.it)



**GRATIS** CONTROLLO DELL'UDITO  
E PROVA PER 30 GIORNI,  
**SENZA IMPEGNO D'ACQUISTO.**

Ti aspettiamo nei Centri Amplifon a:

**MELEGNANO**

Via Clateo Castellini, 93 - Tel: 02 98127088  
filiale389@amplifon.com

**SAN DONATO MILANESE**

Viale della Libertà, 11 - Tel: 02 51879107  
filiale300@amplifon.com

**SAN GIULIANO MILANESE**

Viale Milano, 1 - Tel: 02 98490893  
filiale647@amplifon.com

Materiale scolastico  
Cancelleria  
Idee regalo  
Materiale per ufficio  
Raccoglitori  
Scatole  
Archivio  
Portalistini  
Portablocchi  
Accessori per  
archiviazione



*cartidea*

La Cartaria Melegnanese



Scatole e sacchetti per  
bambini, nastri in  
raso e organza, tulle in  
rotoli e in formato  
**VASTO ASSORTIMENTO  
DI CONFETTI**



Piatti - Bicchieri  
Tovaglioli - Coordinati  
per cerimonie e party  
Posate usa e getta  
Addobbi per  
cerimonie e party  
Decorazioni e addobbi  
per il Natale  
Borse in carta e  
plastica  
Articoli scuola e  
ufficio

**PUNTO VENDITA  
SELF SERVICE**

**PREZZI ALL'INGROSSO!**



Via delle Industrie, 41 - COLTURANO (Melegnano) - MI  
Tel: 02 98237480 - Fax: 02 98237501 - info@lacartidea.it - [www.lacartidea.it](http://www.lacartidea.it)





Questa guida è di:

nome

cognome

anno

classe

istituto



**Vito Bellomo**  
Sindaco di Melegnano



**Marco Sassi**  
Sindaco di Cerro al Lambro

## Agli alunni della scuola primaria e alle loro famiglie

*Cari bambini,*

*questo opuscolo, che siamo certi vi piacerà per i molti disegni e colori che lo caratterizzano, è stato realizzato perchè voi, alunni della scuola primaria, possiate prendere familiarità con le norme che regolano la circolazione sulle nostre strade. I percorsi stradali, pedonali e i marciapiedi che tutti i giorni usate per andare a scuola o per raggiungere la vostra abitazione o quella dei vostri amici, sono sicuramente molto utili e comodi. Quello che, però, dovete sempre ricordare è che essi possono trasformarsi in una fonte di pericolo, soprattutto quando non si conosce e non si osserva il Codice della strada. Chi guida un'automobile o una motocicletta ha dovuto studiare tale codice per ottenere la patente di guida. È necessario che le norme che regolano il Codice della strada vengano imparate e rispettate anche da chi usa la strada come semplice pedone o ciclista, al fine di garantire la propria e l'altrui incolumità. Se seguirete con attenzione le indicazioni contenute in questo opuscolo, vedrete che passeggiare o circolare in bicicletta per le vie del nostro paese sarà molto più bello, allegro e soprattutto sicuro. Auguriamo a tutti una buona lettura con Bimbo Vigile!*

**I vostri Sindaci**



**DALLA PRODUZIONE ALLA VOSTRA TAVOLA**

**VENITE A TROVARCI NEI PUNTI VENDITA DI:**

**STRADA PROV. CERCA, 21  
COLTURANO (MI)  
TEL. 02 98 23 76 61**

**VIA MERCATO, 49  
CREMA  
TEL. 0373 20 30 32**

**VIA ROMA, 38  
MELEGNANO  
TEL. 02 98 23 12 32**



[info@cascinalombarda.it](mailto:info@cascinalombarda.it) - [www.cascinalombarda.it](http://www.cascinalombarda.it)



# Bar Centro

PASTICCERIA - COLAZIONI DOLCI E SALATE  
TAVOLA CALDA CON PIATTI D'ASPORTO

PANINOTECA PIADINERIA  
NON STOP DALLE 6.30 ALLE 19.00  
Domenica dalle 8.00 alle 13.00

## EDICOLA TABACCHERIA

SISAL - LOTTOMATICA - SALA SLOT  
SCOMMESSE SPORTIVE

Piazza Roma, 5 - 20070 CERRO AL LAMBRO (MI)  
Tel e Fax: 0298233214 - barcentro@live.com



M'ama non mi'ama M'ama!

fiori e piante  
composizioni

Tel: 338 2436076

Piazza Roma, 9 - 20070 CERRO AL LAMBRO (MI)

Stare bene...



Parafarmacia **Con noi si può!**  
Prof. Bianchi



Omeopatia Fitoterapia Erboristeria  
Veterinaria Integratori Ortopedia

Dermocosmesi a partire da

€ 2,99

Consegna a domicilio **GRATUITA**

Melegnano e Limitrofi

Parafarmacia P. Bianchi viale Lombardia, 13 Melegnano  
TEL. 02 87213686 info@parafarmaciaprofbianchi.it

# STUDIO DENTISTICO DOTTORI GARLASCHI

Dott. PIERO GARLASCHI Medico chirurgo odontoiatra

Dott.ssa CHIARA GARLASCHI Odontoiatra specialista in Ortognatodonzia

Conservativa, Endodonzia, Igiene, Sbiancamento, Pedodonzia, Ortodonzia invisibile e linguale, Chirurgia, Implantologia, Protesi singola e totale, Carico immediato

**PRIMA VISITA GRATUITA - Si riceve su appuntamento**



MELEGNANO (MI) - Via Castellini, 24 - Tel: 02 9835333  
VIDIGULFO (PV) - Via Roma, 72 - Tel: 0382 69532  
BASCAPÉ (PV) - Via Milano, 2 - Tel: 0382 66203

www.studiodentisticogarlaschi.it  
dott.garlaschi@gmail.com



# Ristorante MedHelAn

di Paolo

Specialità Pesce

**"IL FRITTO di PAOLO"** solo il Venerdì, Sabato e Domenica

Siamo su Facebook! [www.ristorantemedhelan.com](http://www.ristorantemedhelan.com)

Via Nino Bixio, 6/8 - 20077 Melegnano (MI) • Tel: 333 8667724 • CHIUSO LUNEDÌ SERA

## Tu, la Strada e l'Ambiente



Gli animali, le piante, l'aria, l'acqua, il suolo, tutti insieme compongono l'**ambiente**, cioè la situazione, "l'intorno" con cui ti rapporti e ti relazioni ogni giorno. Tutti noi, "società moderna", abbiamo il dovere di difendere l'ambiente nel quale viviamo dall'inquinamento (...ne hai sentito parlare?) e di preservarlo, impegnandoci per un profondo cambiamento di mentalità e comportamenti. Tutto questo servirà a costruire un **futuro sostenibile**. Tra gli elementi che inquinano la città o il paese nel quale vivi, un ruolo importantissimo lo riveste il traffico urbano automobilistico. Gli effetti negativi di quest'ultimo, nelle aree urbane, sono comprovati dal fatto che, secondo un recente calcolo, la responsabilità dell'inquinamento dell'aria nelle nostre città è da attribuire per l'80% al traffico veicolare. Da questo derivano le cause principali di gravi problemi per la nostra salute e per l'ambiente. Non è così per quegli utenti della strada che sono definiti "**utenti deboli**" dal nuovo C.d.s. Questi sono i **pedoni**, i **diversamente abili**, i **ciclisti**, tutti soggetti che grazie al fatto che non inquinano e non occupano spazi per parcheggiare, sono considerati "**Risorsa del Sistema**" dal nuovo Codice della Strada e sono per questo particolarmente tutelati. **Tu sei uno di questi!**

GLI EDITORI

# Fratelli Giacomel

## NUOVA SEDE MELEGNANO

Viale della Repubblica, 40/42  
Tel. 02 48846352 . 3477876526  
andrea.pisano@fratelligiacomel.it  
www.fratelligiacomel.it



Das Auto.



**PRESENTATI CON QUESTO COUPON**  
**Ti riserveremo delle condizioni speciali.**

Viale della Repubblica, 40/42 • Tel. 02 48846352 . 3477876526  
andrea.pisano@fratelligiacomel.it • www.fratelligiacomel.it

# La Porta dei Sogni



**AGENZIA VIAGGI**



Agenzia Viaggi  
La Porta dei Sogni  
Melegnano

Via Dezza Giuseppe, 61  
20077 Melegnano (MI)

Tel: 0298128504

Fax: 0298128521

portadeisogni@libero.it

[www.laportadeisogni.com](http://www.laportadeisogni.com)



# S Cikli Scotti

di Scotti Giuseppe



**VENDITA  
ASSISTENZA**

**CICLI - ACCESSORI**

**CARRARO COLNAGO**

**ATALA**

**GALETTI OLYMPIA**



Tel/Fax: 02 98 33 331

Via dei Pini, 7 - 20077 MELEGNANO

[www.cicliscotti.com](http://www.cicliscotti.com)

## Ricci & Capricci



**PARRUCCHIERI UNISEX  
SOLARIUM • ESTETICA  
ALLUNGAMENTI E  
TRASFORMAZIONI DEL  
CAPELLO**

**ORARI**

Martedì - Mercoledì - Giovedì  
9.00 - 12.00 / 14.00 - 18.30  
Venerdì e Sabato 8.30 - 18.30  
*Si riceve su appuntamento*

**MERCOLEDÌ - GIOVEDÌ**

**Sconto 50% su taglio/piega**



Tel: 02 9832162 - Cell: 338 1430040  
Via Cesare Battisti, 20 - MELEGNANO (MI)

## STAZIONE DI SERVIZIO

ZONCA SNC di CESARE GIANLUCA & C.



**Servizio Gomme  
Car Wash  
GPL**

Tel: 02 98233237

S.P. 17 Km. 5,75

20070 CERRO AL LAMBRO (MI)



## Istituto Ottico

*Melegnano*

*Zelo Buon Persico - Locate Triulzi*

**Offerte Speciali**

OCCHIALI COMPLETI PER VICINO O LONTANO  
A PARTIRE DA € 59,00

PROGRESSIVI COMPLETI MONTATURA + LENTI  
A PARTIRE DA € 159,00



Stampa fotografica digitale in 1 ora

Fototessera immediate

Abbigliamento e oggettistica personalizzata

Passaggio dei vostri filmati su dvd



[www.fotobesozzi.com](http://www.fotobesozzi.com)

Via Zuavi, 51 - 20077 Melegnano (MI)

tel/fax 029834556 - info@fotobesozzi.com

# CENTRO MEDICO Medical Planet



CENTRO MEDICO  
POLISPECIALISTICO RIABILITATIVO

*Anticipiamo tutte le spese mediche relative a pratiche assicurative, civili, penali e casi di malasanità.*

*Offriamo anche visite specialistiche, esami diagnostici privati e visite medicolegali.*

*Effettuiamo onde d'urto, tecarterapia, massoterapia, rieducazione funzionale e ginnastica posturale. Consulenza legale gratuita.*

Ci trovate in Via Senna 30, Melegnano (MI)  
Tel: 02 9837009  
E-mail: medicaplanet@gmail.com



RIOZZO CAR SERVICE S.R.L.

**Luca Lofoco**  
**333 9604740**

Via dell'Artigianato, 8  
20070 Riozzo di Cerro al L. (MI)  
Tel e Fax: 02 98855800  
riozzocarservicesnc@gmail.com

ITALIA  IMPRESE  
TUTTI GLI SPONSOR PRESENTI  
IN QUESTA GUIDA LI TROVI SU:  
[WWW.ITALIAIMPRESE.IT](http://WWW.ITALIAIMPRESE.IT)



**AB**  
COMUNICARE

AB Comunicare srl  
Via F. Baracca, 1 - 24124 Bergamo  
Tel e Fax: 035 234072  
info@abcomunicare.com  
grafica@abcomunicare.com

*Distribuzione gratuita. Trasporto esonerato da D.D.T. ai sensi del D.P.R. N. 472 del 14/08/1996*

Tutti i diritti riservati. Riproduzione del testo, foto, dell'impostazione editoriale e grafica è vietata.

La AB Comunicare srl non si assume alcuna responsabilità per l'uso di marchi, immagini e slogan usati dagli inserzionisti. Nonostante le accurate verifiche, nessuna pubblicazione può ritenersi immune da omissioni, errori o refusi. Ci scusiamo sin d'ora con i lettori e ringraziamo tutti coloro che vorranno farci pervenire le eventuali osservazioni delle quali terremo debito conto nella prossima edizione. Si ringraziano gli sponsor che con la loro adesione hanno consentito la realizzazione di questa guida. Un particolare ringraziamento va ai Comuni che hanno collaborato all'iniziativa.

Grafica: Michela Fiorendi

Illustrazioni: Alessandro Testa

Stampa: Maggio 2015 - Tipografia: Fotoincisione 2000

## INDICE DEGLI ARGOMENTI

- 6 Cos'è la strada**  
Guardiamo insieme le parti che compongono la strada
- 8 Gli utenti (utenti deboli)**  
Pedoni e Veicoli
- 9 I Veicoli**  
Ciclomotori, motoveicoli, autovetture, biciclette e velocipedi, autocarri, autobus e tram
- 10 I segnali stradali**  
Le 3 forme principali e il loro significato
- 12 Il pedone**  
Il comportamento del bravo pedone
- 14 Attraversare la strada**  
Attraversare la strada e il vigile  
Attraversare la strada e il semaforo  
Analizziamo i comportamenti del vigile urbano
- 17 Il passeggero**  
Salire e scendere, cinture, comportamento in auto, gli animali in automobile, rispettiamo l'ambiente
- 18 Il passeggero sui mezzi pubblici**  
Per non intralciare i viaggiatori
- 20 La bicicletta**  
Cosa sono i velocipedi
- 20/21 I componenti della bicicletta**  
Componenti obbligatori  
Componenti consigliati
- 22 Le regole della bici**  
Il bravo ciclista
- 24 Esercizi**
- 27 Per mamma e papà**
- 32 Gioco Bimbo Vigile**



# Cos' è la STRADA?

La strada è un luogo di incontro per le persone, uno spazio per gli scambi, per gli acquisti e per il lavoro; uno strumento che facilita gli spostamenti e riduce le distanze; un punto di riferimento (il nome della via), la strada è di tutti: su di essa si incrociano esigenze, necessità, interessi differenti e complementari. Per questo il suo uso deve essere regolamentato. Non è una pista, il posto dove giocare, un luogo dove abbandonare i rifiuti; soprattutto non è una proprietà personale...

**Guardiamo insieme le parti che compongono la strada!**





## La carreggiata

è la parte della strada destinata allo scorrimento dei veicoli; è composta da una o più corsie di marcia ed, in genere, è pavimentata e delimitata da strisce di margine bianche ed era usata anche dagli antichi Romani.

## La corsia di marcia

è una parte della carreggiata o della strada (ed in particolare delle superstrade e delle autostrade) dimensionata in modo tale da consentire lo scorrimento di una fila di veicoli in viaggio. L'art. 3 del codice della strada la definisce: corsia facente parte della carreggiata, normalmente delimitata da segnaletica orizzontale.

## La banchina

parte della strada compresa tra il margine della carreggiata ed il più vicino tra i seguenti elementi: marciapiede, spartitraffico, arginello, cunetta. La banchina, in generale, è una zona deputata al carico e scarico di merci e passeggeri dai mezzi di trasporto. Questo luogo può trovarsi ad esempio in un porto, una stazione o in strada.

## Il marciapiede

parte della strada, esterna alla carreggiata, rialzata o altrimenti delimitata e protetta, destinata ai pedoni.

## L'intersezione stradale

è l'ambito in cui si congiungono tre o più segmenti stradali che convergono in uno stesso punto. Fanno parte dell'intersezione anche eventuali rampe accessorie realizzate per consentire ai veicoli il passaggio da un segmento di strada all'altro.

## Attraversamento pedonale

un attraversamento pedonale (anche chiamato strisce pedonali o zebre) è una parte della carreggiata di una strada dedicata al transito dei pedoni per raggiungere l'altro lato della carreggiata stessa o il marciapiede opposto. Se vogliamo attraversare la strada è importantissimo farlo sulle strisce pedonali, perché solo lì noi pedoni abbiamo la precedenza sui veicoli.

## Corsia di emergenza

è una corsia delle strade a più corsie destinata alla fermata dei veicoli in avaria o in difficoltà, ed alla circolazione dei veicoli di controllo, assistenza e soccorso. Progettata e realizzata con dimensioni in larghezza atte a consentire la sosta momentanea di veicoli anche pesanti senza interferire con il normale flusso di traffico. È espressamente vietato dal codice della strada il transito di veicoli che non siano preposti al controllo ed al soccorso.

## Passaggio a livello

è quella porzione di spazio in comune in cui una strada e una ferrovia si intersecano. Solitamente delimitato da barriere che determinano il transito o meno su di esso.

## La pista ciclabile (o percorso ciclabile)

è la parte laterale della strada, opportunamente delimitata da una striscia gialla e da una bianca affiancate. Un percorso protetto o comunque riservato alle biciclette, dove il traffico motorizzato è escluso. Talvolta lo stesso percorso viene condiviso tra ciclisti e pedoni, e viene detto di conseguenza "ciclo-pedonale".



[www.temnocasa.com](http://www.temnocasa.com)



diventa fan su  
facebook



LA TUA  
CASA  
TI VA  
STRETTA?



**DEVI COMPRARE CASA?**  
**I VICINI SONO RUMOROSI?**

**NON TI VEDI PIÙ  
NELLA TUA CASA?**



**VIENI A TROVARCI IN AGENZIA...OFFRIAMO VALUTAZIONI GRATUITE DEL TUO APPARTAMENTO !!!**

**Piazza Garibaldi, 10 - Melegnano (MI) - TEL 02 98127129 - melegnano@temnocasa.it**

## gli Utenti (utenti deboli)



### I PEDONI

*sono persone abili o disabili con la carrozzina o no che circolano sulla strada.*



### ANIMALI

*animali domestici (cani, gatti ecc..)  
animali a gregge (come pecore, mucche ecc...) o gli animali selvatici (caprioli, cervi ecc...)*



# i Veicoli

i VEICOLI sono i mezzi di trasporto che sono guidati dall'uomo, e si dividono nel seguente modo:



## Ciclomotori

sono veicoli a motore con 2,3,4 ruote che non superano la velocità di 45 km/h e che hanno un motore a cilindrata fino a 50 cm cubici

## Motoveicoli

sono veicoli a motore con 2,3,4 ruote che hanno un motore a cilindrata superiore a 50 cm cubici



## Biciclette, velocipedi, tandem e quadricicli

sono veicoli a due, tre o quattro ruote con i pedali ma senza il motore



## Autovetture

sono veicoli a motore per il trasporto delle persone che hanno al massimo 9 posti compreso quello del conducente



## Autocarri

sono veicoli che trasportano materiali, oggetti, cose

## Autobus e Tram

sono veicoli a motore o a conduzione elettrica utilizzati per il trasporto delle persone con un numero di posti superiore a 9



# I Segnali Stradali

I **SEGNALI STRADALI** servono per comunicare tra la strada e tutti coloro che vi circolano, e determinano le regole della strada

I segnali stradali si possono suddividere in 4 categorie generali:

## MANUALI



*segnali che danno le forze dell'ordine*

## LUMINOSI



*segnali che si trasmettono tramite luci*

## VERTICALI



*segnali che si sviluppano in verticale*

## ORIZZONTALI



*segnali che sono disegnati a terra*

## Le 3 forme principali e il loro significato



quelli **TRIANGOLARI** indicano il **PERICOLO**



quelli **ROTONDI BLU** indicano **OBBLIGO**



quelli **ROTONDI ROSSI** indicano **DIVIETO**

## Analizziamo alcuni dei segnali che spesso incontriamo sulla strada



**SEGNALI DI PERICOLO:**  
Preavvisano dell'esistenza di pericoli, ne spiegano le ragioni ed impongono un comportamento prudente. Essi sono triangolari con il vertice rivolto in alto, di colore bianco, con bordo rosso e il simbolo del pericolo a cui si va incontro di color nero.



**SEGNALI DI OBBLIGO:**  
sono tondi, di colore blu, con il simbolo. Ci sono delle eccezioni, rappresentate dai segnali di ALT, POLIZIA, e DOGANA che si differenziano sia per forma che per colore. Questi segnali "indirizzano" il traffico verso ciò che si può fare e che quindi, non costituisce pericolo o intralcio alla circolazione.



**SEGNALI DI DIVIETO:**  
sono di forma circolare e di colore bianco con bordo rosso. Fanno eccezione quelli relativi alla sosta e alla fermata, che invece sono di colore blu con bordo rosso. Lo scopo di questi segnali è di regolare la circolazione impedendo, di fatto, guide pericolose o vietate.

### Segnali di Divieto, alcuni esempi



#### SENSO VIETATO

Questo segnale vieta di entrare nelle strade dalla parte in cui esso è visibile. I veicoli possono circolare solo nel senso opposto.



#### DIVIETO DI SOSTA

Viene esposto nei tratti di strada in cui la sosta è vietata. È importante ricordare che in alcuni luoghi la sosta è sempre vietata come, per esempio, sulle strisce pedonali, nelle curve, sui marciapiedi ecc., anche se il cartello non è esposto.



#### DIVIETO DI SOSTA E DI FERMATA

Dopo questo segnale non puoi fermarti per nessun motivo, a meno che te lo impongano il vigile od il semaforo rosso o che ci sia una coda.



#### DIVIETO DI TRANSITO

Dove è posto questo cartello è vietata la circolazione dei veicoli nei due sensi. Ciò vale per tutti i veicoli, comprese le biciclette. Da questo divieto sono esclusi i pedoni che invece possono circolare liberamente.



#### TRANSITO VIETATO AI PEDONI

Nel tratto di strada che segue il segnale "Transito vietato ai pedoni" non puoi passare se sei a piedi, mentre puoi farlo se sei in bicicletta.



#### TRANSITO VIETATO ALLE BICICLETTE

Se incontri il segnale "Transito vietato alle biciclette" accade il contrario: puoi passare camminando, ma non puoi farlo in sella alla tua bici.

### Altri segnali...



**SEGNALI DI INDICAZIONE:**  
generalmente sono quadrati o rettangolari e forniscono agli utenti informazioni utili su come trovare località, servizi, impianti, ecc. Sono molto utili per i turisti e per chi non è della città perché informano per tempo ed evitano rallentamenti e indecisioni.



#### SEGNALI DI STOP:

si trovano in corrispondenza dell'incrocio e nelle strade che non hanno il diritto di precedenza. Questi cartelli indicano l'obbligo di fermarsi in corrispondenza della striscia bianca orizzontale posta sulla strada e far passare i veicoli provenienti da sinistra e da destra.



#### SEGNALI DI PRECEDENZA:

questi segnali obbligano a dare la precedenza ai veicoli che circolano sugli altri sensi di marcia. È importante rallentare o, in caso di necessità, fermarsi e dare la precedenza ai veicoli provenienti da sinistra e da destra e poi superare l'incrocio velocemente.

# Il Pedone

Se camminiamo a piedi per la strada siamo **PEDONI**

## IL COMPORTAMENTO DEL BRAVO PEDONE

1°

Per **ATTRAVERSARE** la strada con i nostri genitori o i nostri parenti dobbiamo camminare tenendo loro la mano e servirci delle strisce pedonali, dei sovra o sottopassaggi



2°

I pedoni camminano esclusivamente nelle parti della strada loro **RISERVATE**: marciapiedi, viali, banchine. Se i pedoni sono in gruppo bisogna camminare in fila indiana per non invadere la carreggiata



3°

Bisogna fare molta attenzione quando si cammina in **PROSSIMITÀ DI PASSI CARRABILI**, perché da lì potrebbero uscire dei veicoli



4°

Il Bravo pedone non corre o cammina a zig zag sul marciapiede, ma **CAMMINA SEMPRE SUL MARCIAPIEDE**. Se questi spazi non ci sono si deve camminare a sinistra per vedere i veicoli che arrivano di fronte




5°

Quando si cammina per strada di **NOTTE** è meglio portare abiti chiari o bande fosforescenti, per **RENDERSI VISIBILI** agli altri utenti; in caso di scarsa visibilità, se si è in più di uno è obbligatorio camminare in fila indiana



Questo cartello di **OBBLIGO** indica la presenza di una strada o viale destinata a **PERCORSO PEDONALE**

# Attraversare la strada



Questo cartello di INDICAZIONE indica la presenza di un **ATTRAVERSAMENTO PEDONALE**

*Attraversare sempre sulle strisce pedonali, dopo aver guardato prima a sinistra poi a destra, quindi di nuovo a sinistra, cominciando ad attraversare la prima metà della strada, se non arrivano veicoli.*

*Quando ti trovi a metà strada, guardare di nuovo a destra e, solo se non arrivano veicoli, completare l'attraversamento*

*Non correre mai mentre si attraversa la strada!  
Non attraversare la strada quando c'è una curva!  
Se ci sono sorpassaggi o sottopassaggi dobbiamo sempre utilizzarli!*

*Dopo essere scesi dall'autobus, se non c'è il semaforo o il Vigile, non attraversare la strada prima che il mezzo sia ripartito, evitando di passargli davanti per non essere investito, né passandogli dietro perché c'è il rischio che esso nasconda eventuali veicoli in arrivo sulla corsia opposta*



**Scolastica - Cancelleria -  
Idee Regalo - Gadgets -  
Fax - Fotocopie - Stampa  
da file - Scrittura di  
pregio - Agende**



**SI PRENOTANO  
TESTI SCOLASTICI**




Melegnano - 20077 - Via G. Dezza, 46 • Tel./Fax: 02 98 38 388  
cartoleriasplendore@gmail.com • [www.cartoleriasplendore.it](http://www.cartoleriasplendore.it)






# Attraversare la strada e il VIGILE

Quando vediamo un **VIGILE URBANO**, un carabiniere o un poliziotto dobbiamo eseguire le sue segnalazioni, e se dovessimo avere bisogno di aiuto o di informazioni lui ci può dare una mano!



# Attraversare la strada e il SEMAFORO

Il semaforo ha 3 colori con 3 significati diversi



**ROSSO =  
FERMI**  
non puoi  
attraversare

**GIALLO =  
ATTENZIONE**

non iniziare  
l'attraversamento  
della strada, se lo hai già  
iniziato devi  
concluderlo  
velocemente

**VERDE =  
VAI**  
puoi  
attraversare

# Analizziamo i comportamenti del vigile urbano

così possiamo capire quello che lui sta comunicando

Se il **VIGILE** è in  
posizione come fig. 1  
significa che dobbiamo  
fermarci!  
Corrisponde al colore  
Rosso del semaforo!



Se il **VIGILE** è  
in posizione come fig.  
2 significa che dobbiamo  
fermarci! Corrisponde al  
colore Giallo del semaforo  
e vuol dire che il vigile  
sta per cambiare  
posizione!



Se il **VIGILE** è in  
posizione come fig. 3  
significa che  
possiamo passare!  
Corrisponde al colore  
Verde del semaforo!



# Il Passeggero

## Salire e scendere

*Quando saliamo e scendiamo dall'automobile dobbiamo sempre farlo dalla parte del marciapiede per non rischiare di essere investiti. Prima di salire e scendere dobbiamo sempre guardare bene per non intralciare i passanti con la portiera della macchina*



## Cinture

*Le cinture di sicurezza sono importantissime e vanno sempre indossate quando l'automobile è in marcia. I bambini devono sedere obbligatoriamente negli appositi seggiolini avvolti nelle cinture di sicurezza*

## Gli animali in automobile

*Gli animali devono sempre stare sul sedile posteriore negli appositi contenitori (gabbiette), che devono essere fissate per la sicurezza sia degli animali che del conducente, oppure dotare i veicoli di apposite griglie per il trasporto*



## Rispettiamo l'ambiente

*Dal finestrino della macchina ma anche camminando per la strada non dobbiamo mai gettare niente in terra!*

*Potremmo creare un pericolo per gli altri e inquiniamo l'ambiente in cui viviamo!*




## Comportamento in auto

*In Automobile non si deve litigare e/o giocare con i dispositivi di sicurezza. Bisogna stare composti per non distrarre chi guida l'auto. Non bisogna mai sporgersi dal finestrino perché è pericoloso!*



# Il Passeggero sui Mezzi Pubblici



Quando ci troviamo sui mezzi pubblici come ad esempio l'autobus o lo scuolabus dobbiamo adottare un comportamento adeguato, per rispettare le persone che viaggiano con noi e per evitare possibili pericoli.



Questo segnale posto sulla portiera di un mezzo pubblico, ad esempio lo Scuolabus, indica che da quella portiera i passeggeri **POSSONO SALIRE**



Questo segnale posto sulla portiera di un mezzo pubblico, ad esempio lo Scuolabus, indica che da quella parte i passeggeri **NON possono SALIRE** ma solo **SCENDERE**




Questo cartello è un segnale di indicazione e significa che in prossimità di esso c'è la **FERMATA dello SCUOLABUS**

## Per non intralciare i viaggiatori:

### NON DOBBIAMO

- stare in piedi, potresti rischiare di cadere durante il movimento del bus



- sostare davanti alle porte
- appoggiare i nostri oggetti nel corridoio di passaggio tra i posti a sedere



- mentre aspettiamo l'autobus o quando scendiamo alla pensilina non corriamo



### DOBBIAMO

- restare seduti e composti al proprio posto, è vietato inginocchiarsi sul sedile e sporgersi dal finestrino
- se dobbiamo gettare qualcosa ci possiamo servire degli appositi contenitori



- quando saliamo e scendiamo facciamo velocemente ma senza spingere
- aspettiamo che l'autobus sia ripartito prima di attraversare la strada



# La Bicicletta

## La bicicletta è un velocipede

### Cosa sono i VELOCIPEDI?

Sono i veicoli con due o più ruote funzionanti per mezzo di pedali, azionati dalle persone che si trovano sul veicolo


*Se utilizzi la bicicletta sulla strada, devi conoscere e rispettare le sue regole e il codice della strada. Impariamo a conoscere prima di tutto il nostro mezzo, quindi i componenti della bicicletta. Aiutiamoci guardando i disegni a pag. 20 e 21*



## Componenti obbligatori



La bicicletta deve essere dotata obbligatoriamente di due dispositivi di frenatura efficaci.



È obbligatorio che alla sera la bicicletta abbia sempre azionate le luci anteriori bianche e posteriori rosse. La bicicletta deve essere dotata anche di un catadiottero rosso posteriore, 4 catadiottri gialli sui fianchetti dei pedali, 2 catadiottri gialli sui raggi di ciascuna ruota.



È obbligatoria la sua installazione sulla bicicletta per usarlo in caso di pericolo o necessità.

**POGGI**  
**B I K E**

**BOTTECCHIA**  
*la coperta di Leonardo*

**SCOTT**  
**Doublezz**

**PUNTO VENDITA SPECIALIZZATO**  
MOUNTAIN BIKE | CORSA | CITY BIKE  
E-BIKE (elettrica) | BIMBO  
Accessori e abbigliamento Tecnico

Via G. di Vittorio 9  
VIZZOLO PREDABISSI  
Tel. 029830038  
info@poggibike.it  
www.poggibike.it

**SERVIZIO ASSISTENZA**

**LE CURVE,  
AL PUNTO  
GIUSTO**

**Figurella**  
è uno stile di vita.

**Melegnano - Tel: 02.87.212981**  
**San Donato Mil.se - Tel: 02.51.628.100**  
**Codogno - Tel: 0377.379.913**

f t

# Componenti consigliati



## CESTINO O PORTAPACCHI

Sono utili per trasportare oggetti, ma tali non devono sporgere più di 50 cm per evitare di perdere l'equilibrio e di cadere



## CASCHETTO DEL CICLISTA

Il minore non ha l'obbligo di portare il casco anche se l'uso d'esso può essere molto importante per proteggere la testa in caso di caduta

(ddl Sicurezza Stradale Luglio 2010)



## LA POMPA

Serve per gonfiare i pneumatici del velocipede quando sono sgonfi



## SPECCHIETTO RETROVISORE

Lo specchietto non è obbligatorio, ma è molto utile. Bisogna montarlo a sinistra del manubrio e serve per avere una visuale anche dietro la nostra bici



## BORSELLINO

È dove possiamo tenere un cacciavite, delle pinze e delle chiavi inglesi da usare in caso la nostra bicicletta abbia dei problemi

- Asilo Nido
- Feste di Compleanno
- Ludoteca
- Baby sitting
- Psicomotricità



### Personale Qualificato

Aperti dalle 7,00 alle 18,00

Cerro al Lambro (MI)

Tel. 02.98695355 - 347.1266997

[www.iltreninodellecoccole.it](http://www.iltreninodellecoccole.it)

[iltreninodellecoccole@hotmail.com](mailto:iltreninodellecoccole@hotmail.com)

FB: il trenino delle coccole

## MERCATINO

## USATO BIMBI

DOVE PUOI COMPRARE E VENDERE TUTTO PER I TUOI BAMBINI

[melegnano@secondamanina.it](mailto:melegnano@secondamanina.it)  
Fb: Secondamanina Melegnano  
Tel. 02/98695199



Via G. Marconi, 44  
20077 - Melegnano

# Le regole della BICI

**IN BICICLETTA È VIETATO:**



**farsi trainare  
o trainare altre persone**



**trasportare altre persone  
sulla sella, sul manubrio,  
sulla canna o sul portapacchi**



**viaggiare a zig zag**

**circolare sul marciapiede a meno che  
non ci siano le strisce che delimitano  
zone riservate a velocipedi**



**andare in contromano  
circolare su autostrade e  
superstrade**





# IN BICICLETTA È OBBLIGO:

fuori dal centro abitato bisogna procedere in fila indiana e sempre il più possibile vicino al margine destro della carreggiata. In particolari casi, come per esempio in città, è possibile viaggiare affiancati per due. All'approssimarsi però di un veicolo a motore i ciclisti devono immediatamente disporsi su un'unica fila

di sera e di notte se si circola fuori città o in galleria bisogna indossare un giubbotto riflettente giallo o arancione o in alternativa le bretelle retroriflettenti ad alta visibilità

utilizzare le piste ciclabili dove sono presenti

viaggiare sul lato estremo destro della strada

quando si vuole svoltare sporgere il braccio che corrisponde alla direzione nella quale vogliamo girare, se vogliamo andare a destra il braccio destro se a sinistra il braccio sinistro



## IL BRAVO CICLISTA:

impugna sempre il manubrio con due mani, lo lascia solo per segnalare il cambio di direzione

per attraversare utilizza le strisce pedonali, scende dalla bici e, spingendola, raggiunge a piedi l'altro lato della carreggiata



Questo segnale indica il **DIVIETO DI CIRCOLAZIONE DEI VELOCIPEDI**



Questo segnale indica uno **SPAZIO RISERVATO ALLA CIRCOLAZIONE DEI VELOCIPEDI**



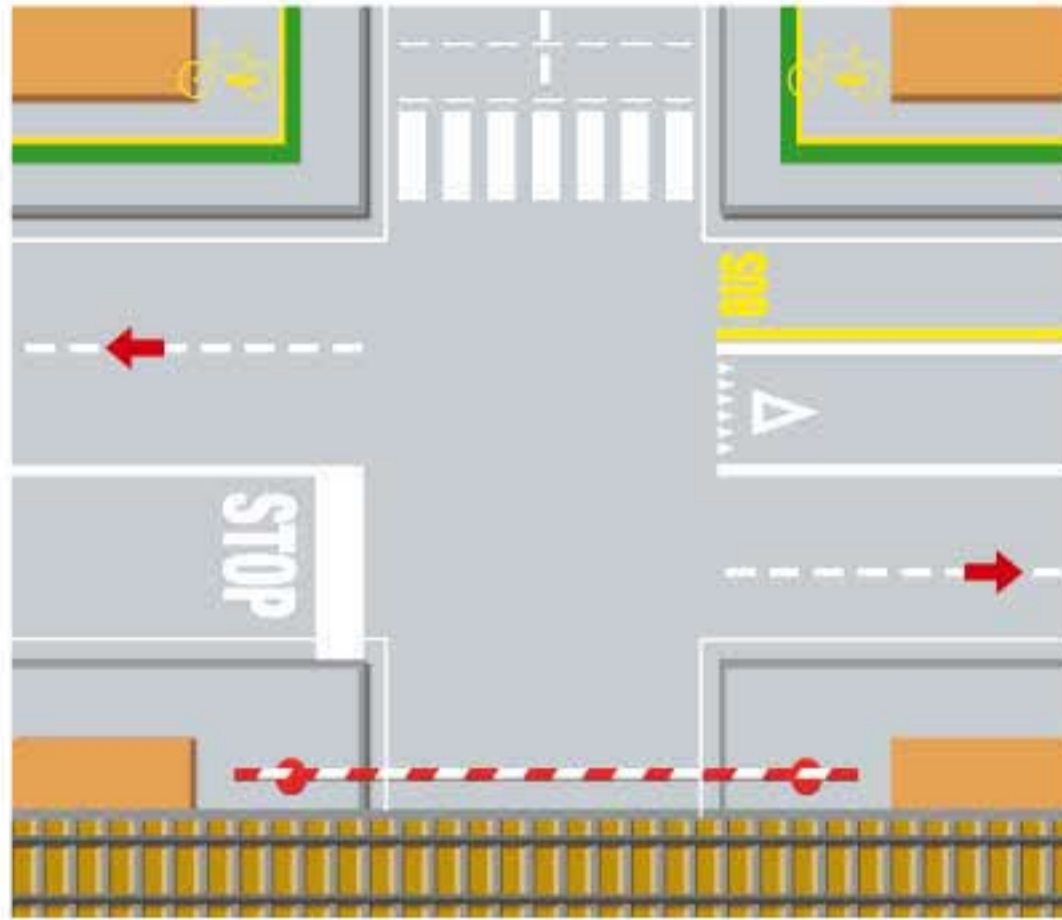
Questo segnale indica **PERICOLO DI CIRCOLAZIONE PER I VELOCIPEDI**



# Collegamenti

Collega i termini con una freccia al posto giusto

- MARCIAPIEDE
- CARREGGIATA
- CORSIA DI MARCIA
- PISTA CICLABILE
- INTERSEZIONE STRADALE
- SEGNALETICA ORIZZONTALE
- PASSAGGIO A LIVELLO
- ATTRAVERSAMENTO PEDONALE



Soluzione: Vedi Pag. 6

Associa la posizione che adotta il vigile ai colori del semaforo



Soluzione: Vedi Pag. 16



**VENDITA · ASSISTENZA  
RIPARAZIONE**

Tel: 02 22222519  
Cell: 327 0251844  
info@stopandgobiciclette.com  
[www.stopandgobiciclette.com](http://www.stopandgobiciclette.com)

Stopandgo Biciclette

Via Zuavi, 38 - MELEGNANO (MI)



**SILVANO  
CHIAPPAROLI  
LOGISTICA**


Silvano Chiapparoli Logistica S.P.A.  
Via Autosole, 7 - 20070 Cerro al Lambro (MI)  
T. (+39) 0377 9861 - F. (+39) 02 98128152  
[chiapparoli.it](http://chiapparoli.it)





# Colora e impara

Vediamo se hai imparato i segnali stradali!  
Colora i cartelli e compila quanto segue!



• Questo è un segnale di:

obbligo  divieto  pericolo

Questo segnale indica .....



• Questo è un segnale di:

obbligo  divieto  indicazione

Questo segnale indica .....



• Questo è un segnale di:

obbligo  divieto  indicazione

Questo segnale indica .....



• Questo è un segnale di:

obbligo  divieto  indicazione

Questo segnale indica .....



• Questo è un segnale di:

indicazione  divieto  pericolo

Questo segnale indica .....

Soluzione: Vedi Pag. 11 - 13 - 23

## Quiz!!!



Sei in bicicletta, arrivi allo STOP e vuoi girare a destra. Come ti comporti?

- A hai visto che non arriva nessuno e svolti senza fermarti
- B ti fermi allo stop, esponi il braccio destro, guardi da entrambe le parti che non arrivino veicoli e se la strada è libera attraversi velocemente
- C non ti fermi, ma esponi la mano destra e svolti



Stai andando a scuola, arriva lo scuolabus, quando sali ti siedi, ma non sai dove porre la cartella:

- A la metti in mezzo al corridoio
- B la tieni per terra tra i piedi, mai sulle ginocchia
- C la appoggi sul sedile di fianco a te



Stai passeggiando in città, e dall'altra parte della strada vedi un negozio di videogiochi che ti piace tanto, decidi di raggiungerlo. Cosa fai?

- A corri velocemente dall'altra parte della strada
- B guardi dove sono le strisce pedonali più vicine e le raggiungi per poter arrivare dall'altro lato della strada
- C raggiungi le strisce pedonali più vicine, guardi a destra e a sinistra, se non sono in arrivo veicoli attraversi a passo veloce

Soluzione: B - B - C

Via Felice Senna, 20  
20077 MELEGNANO (MI)  
Cell: 347 9257519  
Cell: 331 3341935

Farina\_Doppiozero

[www.farinadoppiozero.wordpress.com](http://www.farinadoppiozero.wordpress.com)

**FARINADOPPIOZERO**

PIADINERIA  
PIZZA  
FOCACCIA  
AL TAGLIO  
BIRRA ARTIGIANALE  
ITALIANA



Ago & Filo

Silvia

Riparazioni - Sartoria

Da Martedì a Sabato 9.00/12.30 - 15.30/18.00  
Domenica e Lunedì chiuso

Via Solferino, 18 - MELEGNANO (MI) - Tel: 338 9228138

# PARAFARMACIA

Dr. Arnone

...dove la professionalità  
ed il consiglio  
fanno la Parafarmacia



Via Castellini, 29  
20077 Melegnano (MI)  
Tel: 02 89766824  
parafarmacianaec@libero.it

# PUNTONOTTE

con Voi dal 1994...



Eemicrania e Collo Rigido

Periartrite  
Scapolo Omerale

Mal di Schiena

Problemi Circolatori  
Articolazioni  
dell'Anca dolenti  
Dolori alle ginocchia



Scegli prodotti  
a dispositivo  
medico  
con detrazione  
fiscale del 19%

MATERASSI • DOGHE • LETTI • POLTRONE • ACCESSORI



Piazza Matteotti, 3 - Melegnano (MI) - Tel: 02 9835273  
info@puntonotte.info - [www.puntonotte.info](http://www.puntonotte.info)

## IL FORNAIO DEL BORGO

*Produzione propria  
con forno pasticceria*

**CONSEGNA A DOMICILIO**

Via G. Dezza, 24 - 20077 Melegnano (MI)  
Tel: 02 9834405 - Cell: 393 6010109

## CARROZZERIA AUTORIZZATA Buongiorno s.r.l.



**VETTURA DI CORTESIA**

Sede Operativa:  
Via Miglioli, 14 - 20070 Vizzolo Predabissi (MI)  
Tel e Fax: 02 98232496  
E-mail: [carrozzeria@buongiorno.191.it](mailto:carrozzeria@buongiorno.191.it)



**STREET  
SKATE  
SNOW  
SHOP**

**HARLEM SHOP**  
Melegnano (MI)  
Via Vittorio Veneto, 71-73  
Tel: 0298233158

Lunedì 15.30 - 19.30  
Da Martedì a Sabato  
10.00 - 12.30 / 15.30 - 19.30

[harlemstreet@libero.it](mailto:harlemstreet@libero.it)

Harlem Street Melegnano

[www.theharlemcrew.com](http://www.theharlemcrew.com)



**LIBRERIA  
MONDADORI**

*Paginadopopagina*

Articoli per scrittura  
Pelletteria da lavoro e tempo libero  
Papeterie • Regalistica • Cartoleria

[www.paginadopopagina.it](http://www.paginadopopagina.it)

Via Zuavi, 6/8 - Melegnano (MI)  
Tel: 02 36762340 - Tel: 02 98119268  
[paginadopopagina@yahoo.it](mailto:paginadopopagina@yahoo.it)

### **SOLO 4 BIMBI SU 10 VIAGGIANO IN AUTO SUL SEGGIOLINO - In città l'uso diminuisce del 50%**

Ancora poca sicurezza per i bambini in auto: solo 4 su 10 viaggiano su un seggiolino, mentre l'88% degli adulti indossa regolarmente le cinture di sicurezza. L'uso dei sistemi di ritenuta per i più piccoli diminuisce del 50% per i brevi spostamenti in città, dove invece si concentrano il 70% degli incidenti stradali. Complessivamente sono oltre 20 i bambini deceduti in auto nel

2009 e più di 5.000 i feriti. Lo studio rivela come il mancato utilizzo del seggiolino sia spesso correlato alla fretta, alla brevità del tragitto e alla poca pazienza di fronte le rimostranze dei pargoli. È interessante anche la diversa attenzione dei genitori per area geografica: mentre a Verona il 64% dei bambini viene trasportato correttamente e il 94% degli adulti utilizza le cinture, a Catania

solo il 33% dei bimbi è assicurato a un seggiolino e il 73% degli automobilisti indossa le cinture.

Gli incidenti stradali sono la prima causa di morte in Europa per i ragazzi fra i 5 e i 13 anni: ogni anno perdono la vita sulle strade 12.000 minorenni, 5.000 dei quali bambini.

### **BIMBI IN AUTO: SEGGIOLINI SEMPRE PIÙ SICURI**

**ACI ha testato 30 modelli in commercio, promuovendone l'83% in 5 dispositivi riscontrato un eccesso di sostanze pericolose per la salute**

**Il 60% dei bambini viaggia senza seggiolino: 5.000 muoiono ogni anno sulle strade d'Europa**

Oltre il 60% dei bimbi viaggia in auto senza seggiolino, malgrado la legge ne imponga l'uso e le industrie lo propongano con standard sempre più elevati di sicurezza e confort, come dimostrano gli ultimi test dell'ACI e dei principali Automobile Club internazionali su 30 modelli in commercio.

L'83% dei dispositivi ha superato l'esame: 1 con il massimo dei voti, 15 sono stati giudicati "buoni", 6 "soddisfacenti", 2

"appena sufficienti". Cinque i bocciati. Quest'anno è stata valutata per la prima volta anche la presenza di sostanze pericolose per i bambini: in 5 modelli è stato riscontrato un eccesso di materiali dannosi per la salute e in 2 una quantità di diottilftalato DEHP superiore ai limiti di legge per i giocattoli. Per viaggiare sicuri i bambini devono essere allacciati a un seggiolino conforme al loro peso, installato preferibilmente sui sedili posteriori in senso contrario a quello di marcia e montato secondo le istruzioni. Non si può prescindere dall'uso del seggiolino, perchè le cinture di sicurezza e gli airbag sono progettati per gli adulti e non offrono una protezione efficace ai bambini, risultando addirittura pericolosi per i più piccoli in caso di incidente. La legge prevede una sanzione per i trasgressori tra i 76 e i 306 euro con un taglio di 5

punti sulla patente (con sospensione del titolo di guida fino a 2 mesi in caso di doppia violazione in due anni). "I nostri test sui seggiolini evidenziano un miglioramento degli standard di protezione - dichiara il presidente dell'ACI, - ma troppo spesso istruzioni poco chiare per l'uso e il montaggio compromettono l'efficacia dei dispositivi. Serve quindi più informazione per far accrescere la consapevolezza. In quest'ottica l'Automobile Club d'Italia ha lanciato **TrasportACI Sicuri**: un programma di corsi di formazione nelle nostre sedi sul territorio, nelle ASL, negli ospedali e nelle scuole affinché i genitori si convincano dell'utilità di questi sistemi di sicurezza. L'obiettivo è anche quello di comunicare i criteri di scelta del seggiolino e le procedure per il corretto utilizzo".

blatta  
calabrone  
topo  
formica  
pulce  
cimice del letto  
zanzara  
mosca-moscione  
gatta pelosa

# Falco

## Disinfestazione • Derattizzazione

Via Voltorno, 27 • 20077 Melegnano (MI)  
Tel: 02 9836214 • Cell: 338 3124396 • karolain@falcosas.it  
[www.falcosas.it](http://www.falcosas.it)



# Progetto

# trasportaci sicuri

L'Automobile Club d'Italia ha attivato su tutto il territorio nazionale una campagna di sensibilizzazione sul tema della sicurezza stradale per i bambini, denominata "TransportACI Sicuri".

Obiettivo del progetto è quello di informare e dare suggerimenti agli adulti sui comportamenti corretti da seguire nei trasporti dei bambini in automobile, a cominciare dalla scelta giusta del seggiolino ed al suo corretto utilizzo.

L'ACI, grazie alla presenza dei suoi Uffici Provinciali e degli Automobile Club dislocati su tutto il territorio nazionale, sta svolgendo interventi informativi e formativi presso le strutture scolastiche e sanitarie o in altri ambiti, con lo scopo di rendere i genitori più consapevoli ed informati sull'utilità e sul corretto uso di questi sistemi di ritenuta.

Gli interventi erogati da personale specializzato dell'ACI sono strutturati sulla base delle seguenti informazioni:

- la normativa che obbliga all'uso dei sistemi di ritenuta omologati per bambini
- indicazioni sulla scelta del seggiolino più adatto e relativo montaggio
- consigli per viaggiare più sicuri.

Il progetto si rivolge direttamente anche ai bambini della Scuola dell'Infanzia e della

Scuola Primaria, presso le proprie strutture scolastiche o in occasione di eventi e manifestazioni appositamente organizzate per loro.

È stato ideato materiale didattico specifico realizzato sulla base delle esperienze maturate nel corso delle iniziative precedentemente svolte e delle diverse capacità di apprendimento.

## La normativa

L'art. 172 del Codice della strada stabilisce che è obbligatorio per tutti, conducenti e passeggeri dei veicoli, sui sedili anteriori e posteriori, usare le cinture per gli adulti e, per i bambini di statura inferiore a 1,50 m., sistemi di ritenuta omologati ed adeguati al loro peso.

Il conducente risponde del mancato uso dei sistemi di sicurezza da parte del passeggero dell'auto se quest'ultimo è minore di età e se non è presente sul veicolo chi è tenuto alla sorveglianza del minore stesso. Il conducente che permette ai passeggeri, specie se minorenni, di viaggiare senza cintura di sicurezza o sistemi di ritenuta, può essere considerato responsabile di parte dei danni fisici subiti dagli stessi. Il mancato rispetto della norma comporta l'applicazione di una sanzione pecuniaria e la sottrazione di punti della patente.

## Il montaggio

Occorre innanzi tutto controllare che il seggiolino sia adattabile al sedile dell'auto. In fase di montaggio è necessario seguire attentamente le istruzioni fornite dal produttore.

Nei modelli di auto più recenti il seggiolino può essere agganciato al telaio dell'auto grazie ad un sistema innovativo di ancoraggio (ISOFIX), che permette un trasporto più sicuro. Verificare inoltre che non vi sia gioco tra seggiolino e sedile e tendere le cinghie in modo che siano ben aderenti al corpo del bambino. Il tratto diagonale della cintura non deve mai passare sotto il braccio o dietro la schiena, ma è necessario regolare sempre le cinture alla giusta altezza, né troppo alte, né troppo basse rispetto all'altezza delle spalle. Il posto più sicuro sul quale far viaggiare un bambino, con l'apposito sistema di ritenuta, è il sedile posteriore.

Nel caso in cui il sedile venga montato sul sedile anteriore in posizione contraria al senso di marcia; l'airbag deve essere disattivato. Per la disattivazione dell'airbag consultare il libretto di manutenzione della propria autovettura.



Automobile Club d'Italia  
Tratto da: [www.aci.it](http://www.aci.it)

## PARMIGIANI PNEUMATICI

Vendita e Assistenza Pneumatici  
Bilanciatura Elettronica  
Convergenza Computerizzata



Via Castellini, 35 - 20077 MELEGNANO (MI)  
Tel e Fax: 02 9834458  
[parmigianipneumatici@gmail.com](mailto:parmigianipneumatici@gmail.com)

## Professional Cosmetics point

Prodotti professionali per Parrucchieri ed Estetica  
Prodotti per: estetica, cosmesi  
parrucchieri e ricostruzione unghie

Corsi di formazione

Via Castellini, 59  
20077 Melegnano  
Tel: 02 92277904

[professionalcosmeticspoint@gmail.com](mailto:professionalcosmeticspoint@gmail.com)  
[www.professionalcosmeticspoint.it](http://www.professionalcosmeticspoint.it)  
Facebook: professional cosmetics



SIGARETTE  
ELETTRONICHE



Modello / classi di peso	Sicurezza	Facilità Ergonomia	Sostanze pericolose	Cura e rifiniture	Valutazione complessiva
<b>Fino a 10 Kg (0), approssimativamente fino a 1 anno</b>					
Bébé Confort Windoo Plus	++	+	0	+	+ (1,8)
<b>Fino a 13 Kg (0+), approssimativamente fino a 1 anno e mezzo</b>					
RÔMER Baby-Safe Plus II SHR ISOFIX Base	++	++	++	++	++ (1,4)
RÔMER Baby-Safe Plus II SHR	++	+	++	++	+ (1,7)
CYBEX Aton con Base	+	+	++	++	+ (1,8)
CYBEX Aton	+	+	++	++	+ (1,9)
CHICCO Keyfit	+	+	0	+	0 (3,5)
<b>Fino a 18 Kg (0/1), approssimativamente fino a 4 anni</b>					
HTS Besafe IZI Kid X3 Isofix	+	+	0	+	+ (2,1)
HTS Besafe IZI Combi X3 Isofix	+	0	++	+	0 (2,6)
Bébé Confort Opal	0	+	0	+	0 (3,2)
CHICCO Eletta	0	0	++	+	0 (3,8)
<b>9-18 Kg (I), approssimativamente tra 1 e 4 anni</b>					
HTS Besafe IZI Comfort X3 Isofix	+	+	++	+	+ (2,5)
KIDDY Energy Pro 2	+	+	0	+	0 (2,6)
CASUALPLAY Fix QR Incl. support leg	-	+	0	0	- (5,5)
CASUALPLAY Fix QR	-	+	0	0	- (5,5)
<b>9-25 Kg (II), approssimativamente tra 1 e 7 anni</b>					
AKTA GRACO Belgio	+	0	0	++	0 (4,3)
<b>9-36 Kg (III/II), approssimativamente tra 1 e 12 anni</b>					
KIDDY Guardian Pro 2	+	+	0	+	+ (1,8)
CYBEX Pallas 2-fix	+	+	++	++	+ (1,9)
NANIA I-MAX SP	0	0	0	+	0 (3,0)
PHIL & TEDS Tott-XT	-	+	-	0	- (5,5)
<b>15-36 Kg (III/II), approssimativamente tra 4 e 12 anni</b>					
CYBEX Solution X2-fix	+	+	++	++	+ (1,7)
RÔMER Kidfix SICT	+	+	++	++	+ (1,7)
KIDDY Cruiserfix Pro	+	+	0	+	+ (1,8)
RÔMER Kid Plus SICT	+	+	++	++	+ (1,8)
CONCORD Transformer Click	+	++	++	+	+ (2,0)
Bébé Confort (MAXI COSI) Rodi XP 2	+	+	++	+	+ (2,0)
RECARO Milano	+	+	0	++	+ (2,1)
SUNSHINE KIDS Vega	+	+	0	0	+ (2,1)
MANIA R-WAY SP	0	+	0	+	0 (2,9)
BREVI OKI b.fix	-	+	-	+	- (5,5)
GRACO Junior Maxi	-	+	0	++	- (5,5)

Legenda: Valutazione complessiva / Punteggio

0,5 - 1,5 ++ - ottimo 1,6 - 2,5 0 - soddisfacente 2,6 - 3,5 0 - appena sufficiente 3,6 - 4,5 - scarso 4,6 - 5,5

Fonte: ACI - Automobile Club d'Italia, 2011



# OSTERIA AGRESTE

*Cucina Casalinga*

**Pranzi e Cene di Lavoro**  
**Banchetti e Cerimonie**  
**Vendita Carni e Salumi di nostra produzione**



Tel. 02 9832761 - Cell. 340 7511568 - [www.lacortemaraschi.it](http://www.lacortemaraschi.it)  
 Frazione Mezzano - Via Marignano, 17 - 20098 San Giuliano Milanese (MI)



## Cosa fare nei casi di:

### FURTO DEL VEICOLO

#### Contenuto principale

Nel malaugurato caso in cui il veicolo venga rubato, l'intestatario deve provvedere subito a denunciare il furto alle autorità di Pubblica sicurezza.

Dopo la denuncia, è necessario ottemperare ad alcune norme che ci consentono di evitare problemi per il futuro. Vediamo, dunque, i passi da seguire per essere in regola.

#### Annotazione del P.R.A.

Innanzitutto è necessario recarsi al P.R.A. per richiedere la "Annotazione di perdita di possesso", la cui registrazione è indispensabile per sospendere, per i periodi successivi a quelli in corso, l'obbligo di pagamento della tassa automobilistica (bollo).

Se l'intestatario è in possesso del certificato di proprietà, la richiesta di annotazione della perdita di possesso può essere effettuata utilizzando la nota sul retro del certificato di proprietà. Se il certificato di proprietà si trovava all'interno del veicolo quando è avvenuto il furto, ed è stato quindi rubato, occorre utilizzare un modello di note libere in distribuzione presso il P.R.A.

In entrambi i casi, al modulo di presentazione deve essere allegata, in originale o in copia conforme all'originale, la denuncia alle autorità di Pubblica Sicurezza. In alternativa può essere presentata la dichiarazione sostitutiva di resa denuncia.

Nel secondo caso la denuncia deve fare esplicito riferimento anche al furto del certificato di proprietà.

Una volta espletata la pratica, il P.R.A. rilascia un certificato di proprietà aggiornato, da cui risulta l'avvenuta annotazione del furto, un documento indispensabile nel caso di eventuale ritrovamento del veicolo.

#### E se il veicolo viene ritrovato

In questo caso, entro 40 giorni dal ritrovamento, deve essere richiesta al P.R.A. l'annotazione del "rientro in possesso". La pratica deve essere obbligatoriamente presentata quando sia stata annotata una precedente perdita di possesso.

#### La pratica al P.R.A.

La pratica deve essere presentata all'Ufficio P.R.A. della provincia in cui è residente la persona intestataria del veicolo entro quaranta giorni dal riacquisto del possesso del veicolo. La documentazione da presentare è la seguente:

- Certificato di Proprietà su cui è stata annotata la perdita di possesso;
- Provvedimento emesso dalle Autorità competenti con il quale si dispone la riconsegna del veicolo;
- Dichiarazione sostitutiva di atto di notorietà nella quale si dichiara la causa del rientro in possesso da parte del l'intestatario o dell'acquirente.

#### N.B.

In mancanza del Certificato di Proprietà è necessario presentare una denuncia di smarrimento dello stesso. Le pratiche auto possono essere svolte, oltre che di persona curando direttamente i vari adempimenti, anche tramite le agenzie, comprese le

Delegazioni ACI: in questo caso si paga, oltre al costo "vivo" della pratica, anche il servizio di intermediazione che è offerto in regime di libero mercato.



**FLORART**  
di Gola Marinella

Via Dezza, 72  
20077 Melegnano (MI)  
Tel: 02 9834026



**FALEGNAMERIA SU MISURA**

SERRAMENTI | PORTE

GRATE e PERSIANE DI SICUREZZA

ZANZARIERE E TAPPARELLE

SOLUZIONI PER INTERNI

Laboratorio e Show Room - Via E. Rizzi, 13/L - 20077 Melegnano (MI)  
Cell: 346 8608126 - Cell: 320 3738299  
E-mail: fmsoluzioniperinterni@gmail.com

dal 1994

**Street Tattoo**

Via Castellini, 49 - Melegnano (MI)  
tel: 0298231987  
www.streettattoo.it




**F.LLI MERCURI s.n.c.**

• Autofficina • Carrozzeria  
• Gomme auto-moto • Soccorso Stradale

CENTRO REVISIONI | M.C.T.C. | AUTO E MOTO

E-mail: fratellimercuri@libero.it

Viale della Repubblica, 24 - 20077 Melegnano (MI)  
Tel: 02 9834674 - Fax: 02 87221636 - Cell: 338 1233272



## PERDITA DOCUMENTI O TARGA DEL VEICOLO

### Targhe

Se non siete più in possesso di una o di entrambe le targhe a causa del furto, smarrimento, distruzione o deterioramento di una o di entrambe ecco come ci si deve comportare:

- In caso di furto o smarrimento di una o entrambe le targhe l'intestatario deve, entro 48 ore dalla constatazione, presentare denuncia all'autorità di Pubblica Sicurezza. Trascorsi 15 giorni senza che ci sia stato ritrovamento, si deve richiedere una nuova immatricolazione, nuove targhe e una re-iscrizione al PRA. Nel periodo di 15 giorni successivo alla denuncia di furto o smarrimento si può circolare con una targa autocostruita che rispetti le dimensioni e la collocazione della targa originale.
- In caso di distruzione di una od entrambe le targhe l'intestatario deve, entro 48 ore dalla constatazione, presentare denuncia all'autorità di Pubblica Sicurezza. La richiesta di una nuova immatricolazione, nuove targhe e una re-iscrizione al PRA può essere presentata immediatamente e non è ammessa la circolazione con targa autocostruita.
- In caso di deterioramento di una od entrambe le targhe (targa deformata, con numeri illeggibili ecc.) non è richiesta la denuncia all'autorità di Pubblica Sicurezza. La richiesta di una nuova immatricolazione, nuove targhe e una re-iscrizione al PRA può essere presentata immediatamente e non è ammessa la circolazione con targa autocostruita.

### Casi particolari riguardanti il deterioramento delle targhe Sostituzione gratuita della targa deteriorata (circolare del Ministero delle Infrastrutture e dei Trasporti n.1098/60G1/MOT6 del 25/2/2002)

Se, dopo una verifica tecnica sulla targa deteriorata, fossero accertati vizi, difetti o errori del processo di fabbricazione o dei materiali impiegati, la targa verrà sostituita con una nuova, con la stessa numerazione della precedente, senza spese per il proprietario del veicolo. In attesa della nuova targa si potrà circolare applicando, al posto della targa da sostituire, un pannello a fondo bianco delle stesse dimensioni e che riporti le medesime indicazioni della targa originaria.

### Furto, smarrimento o distruzione del certificato di proprietà

Nel caso di furto, smarrimento o distruzione del foglio complementare o del certificato di proprietà, chiunque (non necessariamente l'intestatario al PRA) può presentare denuncia all'autorità di Pubblica Sicurezza e poi richiedere al PRA il rilascio di un duplicato mediante le note di richiesta con firma dell'intestatario al PRA, allegando l'originale o la copia conforme della denuncia (o dichiarazione sostitutiva di resa denuncia). Qualora la richiesta sia presentata da un terzo, occorre allegare la copia di un documento di identità o riconoscimento di colui che sottoscrive la nota. Le note di richiesta sono in distribuzione gratuita presso il PRA. Se invece questi documenti sono solo gravemente deteriorati, ma consentono almeno la leggibilità del numero di targa, non è necessaria la denuncia ed è sufficiente la richiesta di duplicato, allegando il documento deteriorato. Le pratiche auto possono essere svolte, oltre che di persona curando direttamente i vari adempimenti, anche tramite le Delegazioni ACI: in questo caso si paga, oltre al costo "vivo" della pratica, anche il servizio di intermediazione che è offerto in regime di libero mercato.

### Furto, smarrimento o distruzione della carta di circolazione

Nel caso di furto o smarrimento della carta di circolazione, è necessario che l'intestatario, entro 48 ore dalla constatazione, presenti denuncia all'autorità di Pubblica Sicurezza. Quest'ultima rilascerà contestualmente un permesso provvisorio di circolazione della validità di 90 giorni. Entro questo termine l'intestatario riceverà il duplicato della carta di circolazione al proprio indirizzo di residenza mediante posta-contrassegno. In ogni caso, se il duplicato non perviene entro i 90 giorni previsti, la validità del permesso provvisorio di circolazione è automaticamente prorogata fino al momento della consegna del duplicato. La stessa procedura viene seguita quando si denuncia la distruzione della carta di circolazione. Nel caso di deterioramento della carta di circolazione, tale da rendere illeggibili i dati in essa contenuti, l'intestatario deve presentare, personalmente o attraverso agenzia autorizzata, apposita domanda all'Ufficio Provinciale della Motorizzazione Civile (ora denominata Dipartimento dei Trasporti Terrestri) che, entro 30 giorni, provvede a rilasciare il duplicato.

**TRASLOCHI** PICCOLI TRASPORTI  
SGOMBERO TUTTO APPARTAMENTI  
CANTINE - BOX E SOLAI OTTIMI PREZZI

**MARIO** TEL: 339 2326560






*Studio Dentistico*  
*Dott. Ariotti Alfredo*

**Orari:** Lun. 9.00 - 12.00 - Mar. 9.00 - 12.00 / 15.00 - 19.00  
Mer. 15.00 - 19.00 - Gio.-Ven. 9.00 - 12.00 / 15.00 - 19.00  
Sabato 9.00 - 12.00

Via De Amicis, 29/B - 20077 Melegnano (MI)  
Tel e Fax: 02 9834047

# >>> BIMBO vigile

Aiuta Giulio a raggiungere la scuola!  
Rispettando il codice della strada!  
Quando incontri le caselle con Giulio e il Vigile  
puoi tirare un'altra volta il dado!



**PARTENZA**



**ARRIVO**



**1**

Non ti sei fermato al segnale di STOP! resta fermo un turno!



Hai dato precedenza ai pedoni!  
Avanza di 2 caselle!



28



27



PASSAGGIO A LIVELLO!

26



25



DIVIETO DI SORPASSO!

24



21



SEMAFORO VERDE AVANZA DI UNA CASELLA!

22

23

Non ti sei fermato al segnale di STOP! resta fermo un turno!

18



BAMBINI!



17

SEMAFORO ROSSO STAI FERMO UN TURNO!

16



Non ti sei fermato al segnale di STOP! resta fermo un turno!

15



14



13

Curva pericolosa! torna indietro di 2 caselle!

SEMAFORO ROSSO STAI FERMO UN TURNO!

11



PERCORSO PEDONALE

12



# MEDICINA 360°

novità 2015 risonanza magnetica articolare aperta

## POLIAMBULATORIO

Allergologia  
Angiologia (T)  
Cardiologia  
Chirurgia Generale (T)  
Chirurgia Plastica  
Dermatologia  
Diabetologia  
Dietologia  
Endocrinologia  
Visita Baropodometrica  
Fisiatria (T)  
Gastroenterologia  
Ginecologia  
Nutrizionista  
Medicina del Lavoro  
Medicina Legale  
Oculistica  
Ortopedia (T)  
Osteopatia  
Otorinolaringoiatria (T)  
Pediatria  
Psicologia  
Reumatologia  
Urologia (T)  
Visita Malattie Infettive  
Visita Neurologica (T)  
Visita Podologica (T)  
Visita Sportiva  
non Agonistica

## ECOGRAFIE

Addome (T)  
Cute e Sottocute (T)  
Seno (T)  
Muscolotendinee (T) Osteoarticolari (T)  
Urologiche (T)  
Tiroidea (T)  
Ecocolordoppler (T)  
Ecodoppler (T)  
Ginecologiche  
Ecocardiogramma

## RADIOLOGIA

RX tradizionale  
con sistema  
digitale e  
Radiografia  
Ortopanoramica  
dentale OPT (T)

## RISONANZA MAGNETICA

RMN piccole articolazioni:  
Gomito, polso, ginocchio,  
caviglia, piede.  
(ad esclusione di spalla e anca)

Holter Pressorio  
Holter Cardiaco

## FISIOTERAPIA E TERAPIE

Elettrostimolazioni (T)  
Fisiokinesiterapia  
Ginnastica Posturale  
Ionoforesi (T)  
Laser (T)  
Linfodrenaggio  
fisioterapico  
Magnetoterapia (T)  
Massoterapia  
Onde d'urto (T)  
Pressoterapia Medica  
T.R.A.P. Fleboterapia  
TECAR-Terapia  
Tens (T)  
Ultrasuoni (T)  
Terapie Iniettive  
Mesoterapia

## SERVIZI A DOMICILIO

- Fisioterapia Manuale
- Medicazioni
- Vaccini e terapie Iniettive
- Servizio trasporto ambulanze

La "T" indica un prezzo simile al Ticket

Piazza Matteotti n12 Melegnano Tel. 0298127196

**La Sanitaria**  
Melegnano dal 1976

CONVENZIONE ASL-INAIL

Via G. Dezza, 38 - 20077 Melegnano (MI)  
Tel./Fax 02 9835465 - lasanitaria04@libero.it

Tutori  
Elettromedicali  
Ausili per anziani  
Calzature  
plantari  
intimo donna

e molti altri articoli ortopedici - sanitari  
sono a vostra immediata disposizione.



Valutazione  
Baropodometrica  
Gratuita